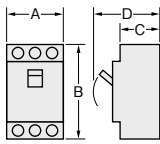


NE サーキットブレーカ (経済形)

EシリーズCタイプ ヘアブレーカシリーズ 協約形



		モータ保護兼用					
フレーム (A F)		50		60		100	
形式番号		NE52C		NE53C		NE102CA	
極数・素子数		2P2E		3P3E		3P3E	
定格電流 A (基準周囲温度40°C)		5 10 15 20 30 32 40 50 — 0.4 0.75 — — — — —		1.4 2.6 4.2 5 5.5 7.4 9 10 0.2 0.4 0.75 — 1.0 1.5 1.9 2.2		60 75 100 15 18.5 22	
適用電動機容量kW (三相200V、単相100V)		—		—		—	
定格絶縁電圧 V		AC 500 DC —		AC 250 DC —		AC 250 DC 125(注2)	
定格遮断容量 kA JIS(sym)	AC 415V	1.5		—		—	
	AC 200V	2.5		2.5		5	
	DC 100V	5		5		—	
	DC 125V	—		—		2.5	
過電流引外し方式		完全電磁		完全電磁		熱動-電磁	
端子構造		線押し端子 M5		圧着端子用 M6		圧着端子用 M8	
適合圧着端子		R2-5~CB22-5S		R2-6~CB22-6S		R5.5-8~CB60-8	
逆接続		可		可		可	
適合JIS規格		JIS C 8201-2-1 Ann2・JIS C 8211 Ann2		JIS C 8201-2-1 Ann2・JIS C 8211 Ann2		JIS C 8201-2-1 Ann2・JIS C 8211 Ann2	
標準付属品		端子カバー、取付ねじ、木ねじ、端子カバー止ねじ(注1)		端子カバー、取付ねじ、木ねじ、端子カバー止ねじ		端子カバー、取付ねじ、木ねじ、圧着端子	

(注1) 放熱板もごさいますので別途ご用命ください。

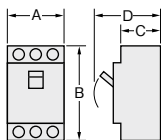
(注2) 定格使用電圧を示す。

●表面形

納期区分	品名記号	極数	定格電流	1コ標準価格 円	一梱入数	外形寸法 mm			
						A	B	C	D
①	NE52C (協約形)	2P	5A 10A 15A 20A 30A 32A	2,600	10コ	50	98	60	78
		2P	32A-P(放熱板付)	2,750					
		2P	40A 50A	4,200					
②	NE53C (協約形)	3P	1.4A 2.6A 4.2A 5A 5.5A 7.4A 9A 10A 15A 16A 20A 25A 30A 32A	3,700	10コ	75	98	60	78
		3P	40A 45A 50A	5,100					
③	NE62C (協約形)	2P	60A	4,200	10コ	50	98	60	78
④	NE63C (協約形)	3P	60A	5,100	10コ	75			
⑤	NE102CA (協約形)	2P	60A 75A 100A	9,700	10コ	50	98	60	78
⑥	NE103CA (協約形)	3P	60A 75A 100A	11,500	10コ	75			

● 寸法図は1116頁をご参照ください。

NE-M モータブレーカ (経済形)



形式番号	NE53M	
極数・素子数	3P3E	
定格電流 A (基準周囲温度40°C)	1.4 2.6 4.2 5.5 7.4 9 10 16 25 32 45	
適用電動機容量kW (三相200V)	0.2 0.4 0.75 1.0 1.5 1.9 2.2 3.7 5.5 7.5 11	
定格絶縁電圧 V	AC	250
定格遮断容量 kA JIS(sym)	AC 200V 100V	2.5 —
過電流引外し方式	完全電磁	
端子構造	線押し端子 M5	
適合圧着端子	R2-5~CB22-5S	
逆接続	可	
適合JIS規格	JIS C 8201-2-1 Ann2	
標準付属品	端子カバー、取付ねじ、木ねじ、端子カバー止ねじ(注1)	

(注1) 放熱板もごさいますので別途ご用命ください。

■Eシリーズ

納期区分	品名記号	極数	定格電流	1コ標準価格 円	一梱入数	外形寸法 mm			
						A	B	C	D
①	NE53M (協約形)	3P	1.4A 2.6A 4.2A 5.5A 7.4A 9A 10A 16A 25A 32A	3,700	10コ	75	98	60	78
②		3P	45A	5,100					

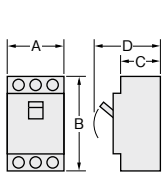
①代理店様在庫品 ②物流センター在庫品 ③④⑤⑦標準品(納期別) 無印 受注品

● 寸法図は1116頁をご参照ください。

●注意 ①サーキットブレーカは定格電圧が100V以上300V以下、定格電流が100A以下の交流電路に使用するものが対象です。

NBE サーキットブレーカ (経済形)

■Eシリーズ ヘアブレーカシリーズ



裏面形



埋込形

		モーター保護兼用					
フレーム (A F)		50		60		100	
形式番号		PS NBE52J	PS NBE53J	PS NBE62J	PS NBE63J	PS NBE102J	PS NBE103J
極数・素子数		2P2E	3P3E	2P2E	3P3E	2P2E	3P3E
定格電流 A (基準周囲温度40℃)		15 20 30 40 50	15 20 30 40 50	60	60	50 60 75 100	50 60 75 100
適用電動機容量kW (三相200V, 単相100V)		0.75 — — — —	3.7 — 7.5 — 11		15		11 15 18.5 22
定格絶縁電圧 V	AC	500		500		600	
	DC	—		—		—	
定格遮断容量 kA JIS (sym)	AC 500V	—		—		7.5	
	AC 415V	5		5		10	
	AC 200V	10		10		25	
過電流引外し方式		完全電磁		完全電磁		完全電磁	
端子構造		線挿え端子 M5		圧着端子用 M6		圧着端子用 M8	
適合圧着端子		R2-5~CB22-5S		R2-6~CB22-6S (22-S6)		R5.5-8~CB60-8 (8S)	
逆接続		可		可		可	
適合JIS規格		JIS C 8201-2-1 Ann2		JIS C 8201-2-1 Ann2		JIS C 8201-2-1 Ann2	
標準付属品		端子カバー、取付ねじ、木ねじ、端子カバー止ねじ		端子カバー、取付ねじ、木ねじ、端子カバー止ねじ		端子カバー、取付ねじ、木ねじ、圧着端子(注)、端子カバー止ねじ	

(注) 圧着端子の付属は、表面形のみです。

●表面形

納期区分	品名	形式番号	極数	規格電流	標準価格 円	一梱入数	外形寸法 mm			
							A	B	C	D
◎	PS NBE52J	2P	15A 20A 30A 40A 50A	5,100	10コ	50	130	60	78	
◎	PS NBE53J	3P	15A 20A 30A 40A 50A	6,050	10コ	75				
◎	PS NBE62J	2P	60A	5,100	10コ	50				
◎	PS NBE63J	3P	60A	6,050	10コ	75				
◎	PS NBE102J	2P	50A 60A 75A 100A	12,500	4コ	60	155	60	80	
◎	PS NBE103J	3P	50A 60A 75A 100A	13,500	5コ	90				

●裏面形

◎	PS NBE52JB	2P	15A 20A 30A 40A 50A	7,800	6コ	—	—	—	—
◎	PS NBE53JB	3P	15A 20A 30A 40A 50A	8,750	6コ				
◎	PS NBE62JB	2P	60A	7,800	6コ				
◎	PS NBE63JB	3P	60A	8,750	6コ				
◎	PS NBE102JB	2P	50A 60A 75A 100A	16,000	4コ				
◎	PS NBE103JB	3P	50A 60A 75A 100A	18,000	4コ				

●埋込形

①	PS NBE52JF	2P	15A 20A 30A 40A 50A	8,700	1コ	—	—	—	—
①	PS NBE53JF	3P	15A 20A 30A 40A 50A	9,650	1コ				
①	PS NBE62JF	2P	60A	8,700	1コ				
①	PS NBE63JF	3P	60A	9,650	1コ				
①	PS NBE102JF	2P	50A 60A 75A 100A	17,000	1コ				
①	PS NBE103JF	3P	50A 60A 75A 100A	19,000	1コ				

◎代理店様在庫品 ◎物流センター在庫品 ①③⑤⑦標準品(納期別) 無印 受注品

●寸法図は1116・1117頁をご参照ください。

◎注意 PSサーキットブレーカは定格電圧が100V以上300V以下、定格電流が100A以下の交流電路に使用するものが対象です。

■サーキットブレーカのご注文方法

サーキットブレーカの品名記号は「形式番号+極数+定格電流」を下記のようにご用命ください。
【例】NBE52C 2P 20A

ブレーカ

ブレーキット

漏電ブレーカ

ブチスリム

プラグイン

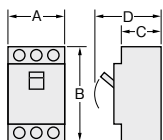
エンクローズ

端子台

寸法図

NE・NBE サーキットブレーカ (経済形)

■Eシリーズ ヘアブレーカシリーズ



		モーター保護兼用					
フレーム(A・F)		150		225		250	
形式番号		NBE152J	NBE153J	NE222	NE223	NE252	NE253
極数・素子数		2P2E	3P3E	2P2E	3P3E	2P2E	3P3E
定格電流 A (基準周囲温度40°C)		125 150	120 125 150 — 30 37	125 150 175 200 225	125 150 175 200 225 30 37 45 — 55	250	
適用電動機容量kW (三相200V)							
定格絶縁電圧 V	AC	500		600		600	
	DC	—		250(注1)		250(注1)	
定格遮断容量 kA JIS(sym)	AC 500V	—		—		—	
	AC 415V	10		18		18	
	AC 200V	25		35		35	
	DC 250V	—		10		10	
過電流引外し方式		完全電磁		熱動-電磁		熱動-電磁	
端子構造		圧着端子用 M8		圧着端子用 M8		圧着端子用 M8	
適合圧着端子		R22-8~CB60-8(8S)		R22-8~CB150-8(8S)※		R22-8~CB150-8(8S)※	
逆接続		可		可		可	
適合JIS規格		JIS C 8201-2-1 Ann2・JIS C 8211 Ann2		JIS C 8201-2-1 Ann2		JIS C 8201-2-1 Ann2	
標準付属品		端子カバー、取付ねじ、木ねじ、 圧着端子(注2)、端子カバー止めねじ		端子カバー、取付ねじ、木ねじ、 圧着端子(注2)、端子カバー止めねじ		端子カバー、取付ねじ、木ねじ、 圧着端子(注2)、端子カバー止めねじ	

(注1) 定格使用電圧を示す。

(注2) 圧着端子の付属は、表面形のみです。

※CB150-8(8S)を使用される際は、端子カバーが取付できませんので絶縁バリヤ等で絶縁処理を行ってください。

●表面形

納期区分	品名記号			1コ標準価格 円	一梱入数	外形寸法 mm			
	形式番号	極数	定格電流			A	B	C	D
◎	NBE152J	2P	125A 150A	18,000	4コ	60	155	60	80
◎	NBE153J	3P	120A 125A 150A	19,500	5コ	90			
◎	NE222	2P	125A 150A 175A 200A 225A	28,500	2コ	105	165	68	90
◎	NE223	3P	125A 150A 175A 200A 225A	32,500	2コ				
◎	NE252	2P	250A	35,500	2コ				
◎	NE253	3P	250A	39,000	2コ				

【注意】 NBE152J、153J、NE252、253の裏面形、埋込形の対応はできません。

●裏面形

◎	NE222B	2P	125A 150A 175A 200A 225A	33,000	2コ	—	—	—	—
◎	NE223B	3P	125A 150A 175A 200A 225A	39,500	2コ	—	—	—	—

●埋込形

①	NE222F	2P	125A 150A 175A 200A 225A	36,000	1コ	—	—	—	—
①	NE223F	3P	125A 150A 175A 200A 225A	42,000	1コ	—	—	—	—

◎代理店様在庫品 ○物流センター在庫品 ①③⑤⑦標準品(納期別) 無印 受注品

●寸法図は1117頁をご参照ください。

■サーキットブレーカのご注文方法

サーキットブレーカの品名記号は「形式番号+極数+定格電流」を下記のようにご用命ください。

【例】 **NBE152J 2P 125A**

ブレーカ

サーキット
ブレーカ

漏電
ブレーカ

プチスリム

プラグイン
ブレーカ

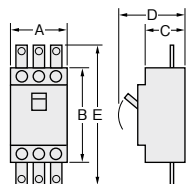
エンクローズ
ブレーカ

端子台

寸法図

NE サーキットブレーカ (経済形)

■Eシリーズ ヘアブレーカシリーズ



NE403A



NE603X



NE803X



裏面形



埋込形

フレーム (A F)	400				600		800			
形 式 番 号	NE402A		NE403A		NE603X		NE803X			
極 数 ・ 素 子 数	2P2E		3P3E		3P3E		3P3E			
定 格 電 流 A (基準周囲温度40℃)	250	300	350	400	500	600	800			
定 格 絶 縁 電 圧 V	AC	690				600		600		
	DC	—				—		—		
定 格 遮 断 容 量 kA JIS (sym)	AC	500V	—				22		22	
		415V	25				35		35	
	DC	200V	50				50		50	
		250V	—				—		—	
過 電 流 引 外 し 方 式	熱動-電磁				熱動-可調整電磁 ※		熱動-可調整電磁 ※			
端 子 構 造	バー端子 M12				バー端子 M12		バー端子 M12			
適 合 圧 着 端 子	R60-12~R325-12(12S)				R100-12~R325-12(12S)		R100-12~R325-12(12S)			
逆 接 続	可				可		可			
適 合 J I S 規 格	JIS C 8201-2-1 Ann2				JIS C 8201-2-1 Ann2		JIS C 8201-2-1 Ann2			
標 準 付 属 品	端子カバー、端子ねじ、取付ねじ、木ねじ、封印ねじ、対地バリヤ、端子カバー止めねじ				端子カバー、絶縁バリヤ、端子ねじ、取付ねじ、木ねじ、補助ハンドル、端子カバー止めねじ、封印ねじ		端子カバー、絶縁バリヤ、端子ねじ、取付ねじ、木ねじ、補助ハンドル、端子カバー止めねじ、封印ねじ			

※製品出荷時は瞬時電流設定ダイヤルの目盛をHに設定しています。

●表面形

納期区分	品 名 記 号 形 式 番 号	極 数	定 格 電 流	標準価格 円	一 個 入 数	外 形 寸 法 mm				
						A	B	C	D	E
◎	NE402A	2P	250A 300A	50,500	1	140	257	103	130	343
◎		2P	350A 400A	66,500						
◎	NE403A	3P	250A 300A	58,000	1					
◎		3P	350A 400A	74,000						
◎	NE603X	3P	500A 600A	191,000	1					
◎	NE803X	3P	800A	310,000	1					

●裏面形

◎	NE402AB	2P	250A 300A	61,500	1	—	—	—	—	—
◎		2P	350A 400A	77,500						
◎	NE403AB	3P	250A 300A	74,000	1					
◎		3P	350A 400A	90,500						
◎	NE603XB	3P	500A 600A	209,000	1					
◎	NE803XB	3P	800A	340,000	1					

●埋込形

①	NE402AF	2P	250A 300A	65,000	1	—	—	—	—	—
①		2P	350A 400A	81,000						
①	NE403AF	3P	250A 300A	78,000	1					
①		3P	350A 400A	94,000						
◎	NE603XF	3P	500A 600A	216,000	1					
◎	NE803XF	3P	800A	358,000	1					

◎代理店様在庫品 ◎物流センター在庫品 ①③⑤⑦標準品(納期別) 無印 受注品

●寸法図は1118頁をご参照ください。

■サーキットブレーカのご注文方法

サーキットブレーカの品名記号は「形式番号+極数+定格電流」を下記のようにご用命ください。

【例】NE402A 2P 250A

ブレーカ

ブレーキ
キット

漏電
ブレーカ

ブチスリム

プラグ
ブレーカ

エンクローズ
ブレーカ

端子台

寸法図